






書き置きで朱印帳表紙    テンプレート

デザインは新規レイヤーで作成してください。  
同送のテキストデータ「入稿データについて」をご一読ください。

-  絵柄推奨範囲／ロゴ、シンボルマーク、絵柄などの切れてはいけないものはこの範囲内に配置してください。
-  仕上がりサイズ／17.3×12.3(cm)
-  加工上必要な印です。消さないでください。
-  緑枠からピンク枠の間は巻き込み部分になります。
-  塗り足し込み範囲／全面に色や柄を入れる場合は塗り足しが必要です。  
この範囲より外にはみ出ないこと。はみ出る部分はマスクをしてください。

