




## ミニ色紙(寸松庵) テンプレート

デザインは新規レイヤーで作成してください。  
同送のテキストデータ「入稿データについて」をご一読ください。

 絵柄推奨範囲／ロゴ、シンボルマーク、絵柄などの切れてはいけないものはこの範囲内に配置してください。

 縁巻位置の目安／仕上りサイズから内側に約2mm前後が縁になります。

 仕上がりサイズ／13.6×12.1(cm)

 塗り足し込み範囲／全面に色や柄を入れる場合は上下左右2mmずつ塗り足しが必要です。  
この範囲より外にはみ出ないこと。はみ出る部分はマスクをしてください。

