





はがき箋 テンプレート


デザインは新規レイヤーで作成してください。
同送のテキストデータ「入稿データについて」をご一読ください。

 絵柄推奨範囲／ロゴ、シンボルマーク、絵柄などの切れてはいけないものはこの範囲内に配置してください。

 仕上がりサイズ／表紙 14.8×10+巻き込み2.4(cm)
中紙 14.8×10(cm)

 塗り足し込み範囲／全面に色や柄を入れる場合は上下左右3mmずつ塗り足しが必要です。
この範囲より外にはみ出ないこと。はみ出る部分はマスクをしてください。

 白場／表紙テンプレート上部の巻き込み部分には絵柄や背景色を入れないでください。※情報（品名、バーコード、ロゴなど）は可。

 白場に情報（品名、バーコード、ロゴなど）を入れる場合はこの範囲内に配置してください。

