


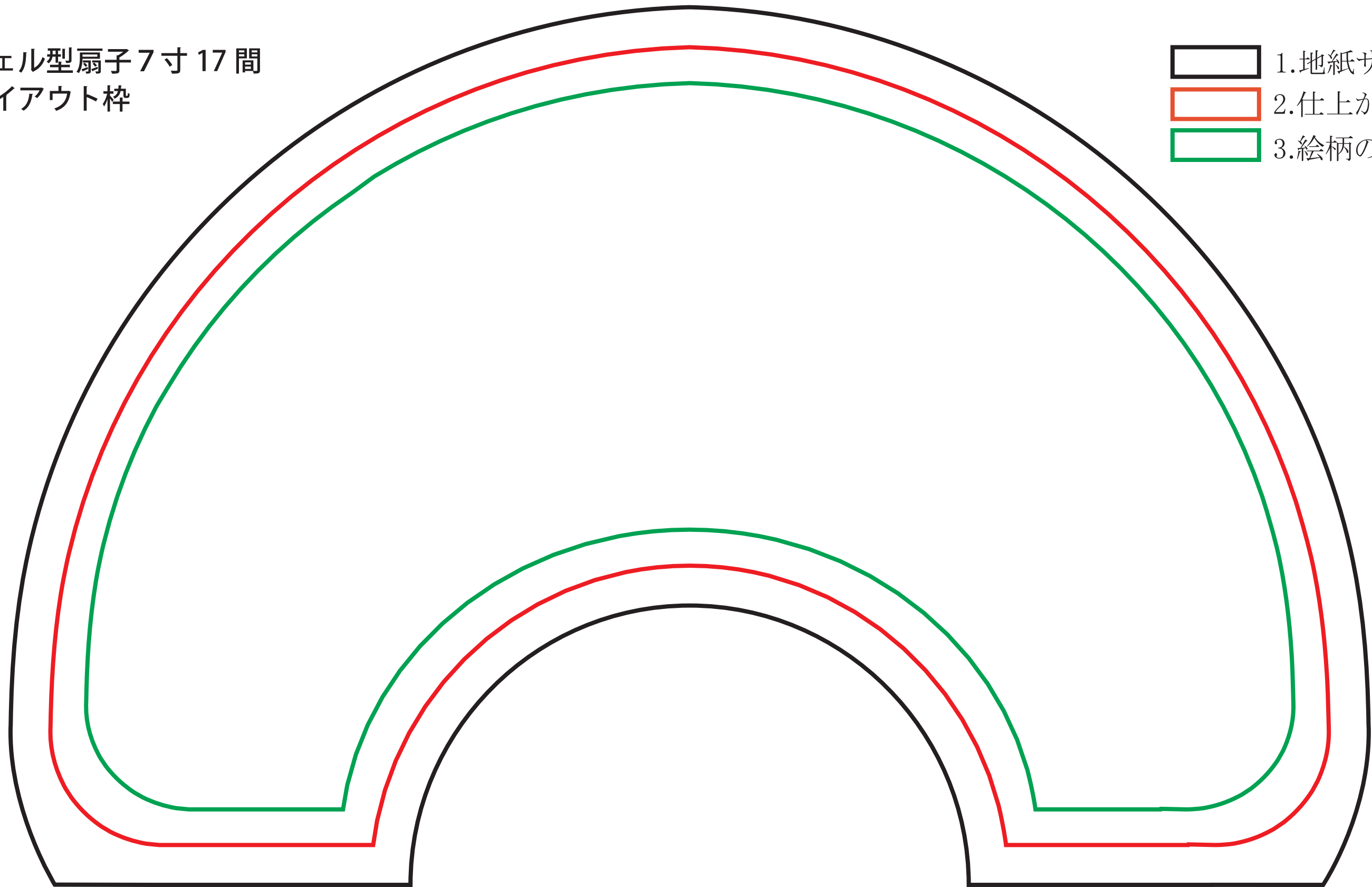


シェル型扇子7寸 17 間 レイアウト枠

-  1.地紙サイズ
-  2.仕上がりサイズ
-  3.絵柄の推奨範囲



入稿データについて

- ご注文とご入稿のデータサイズは、同一をお願いします
- 完全デジタルデータでの入稿をお願いします。
- 入稿いただいたデータのチェックはしますが、文字やデザイン等の校正は行っておりません。
- 文字はアウトライン化をしてください。
- カラー印刷はCMYK、1色印刷・特色指定の場合はグレースケールで作成して下さい。
- 枠線はあくまでも目安の線です。断裁などによってズレる場合があります。
- 扇面から切れてはいけな文字や絵柄などは緑の枠線「絵柄の推奨範囲」内に配置して下さい。
- 背景のある場合は黒の枠線「地紙サイズ」まで塗り足しが必要です。

印刷方法によってデータは下記の通り作成をお願いします。

- オフセット印刷（紙扇子のみ）…カラー印刷はCMYK、特色印刷はグレースケールで作成しPANTONE 指定をしてください。
- シルク印刷（布扇子のみ）…グレースケールで作成しPANTONE 指定をしてください。
- 熱転写印刷（布扇子のみ）…CMYKで作成して下さい。

■Illustrator

ファイル形式 eps・ai・pdf
画像データの解像度 350pixel/inch
文字のアウトライン化

■Photoshop

ファイル形式 eps・jpg・tiff・pdf
解像度 350dpi