




# スライド缶ケース テンプレート

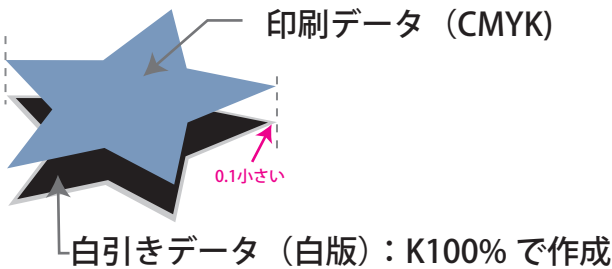
デザインは新規レイヤーで作成してください。  
同送のテキストデータ「入稿データについて」をご一読ください。

 絵柄推奨範囲／ロゴ、シンボルマーク、絵柄などの切れてはいけないものはこの範囲内に配置してください。

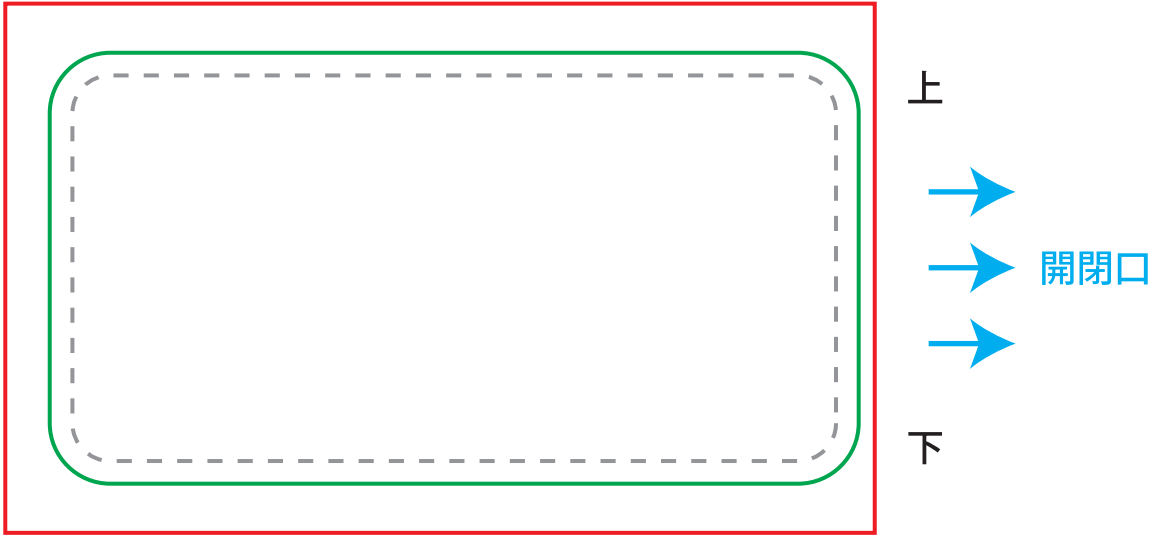
 仕上がりサイズ／10.7×5.7cm

 塗り足し込み範囲／全面に色や柄を入れる場合は色や絵柄を入れる場合にはこの範囲まで塗り足しが必要です。  
この範囲より外にはみ出ないこと。はみ出る部分はマスクをしてください。

※「印刷データ」レイヤーの下の「白引きデータ（白版）」レイヤーに背景の透過防止のため、白引きデータ（白版）を K100%で作成してください。  
白引きデータはフルカラーのデータよりも 0.1 mm小さく作成してください。



〈横向きの場合〉



〈縦向きの場合〉

